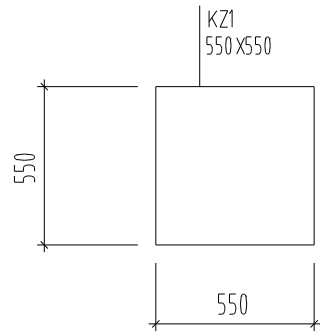
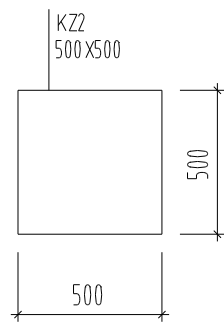


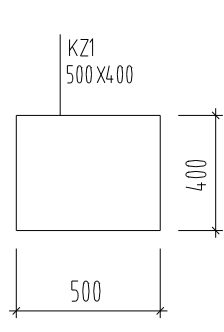
屋面	21.800	
5F	17.600	4.200
4F	13.400	4.200
3F	9.200	4.200
2F	5.000	4.200
1F	0.000	5.000
基础层	-0.300	0.300
层号	标高(m)	层高(m)
结构层高表		



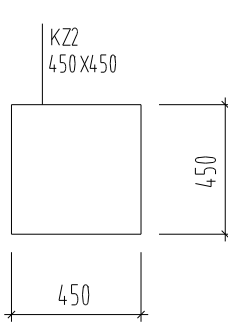
KZ1



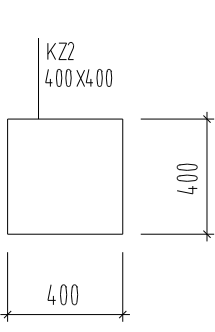
KZ2



KZ3



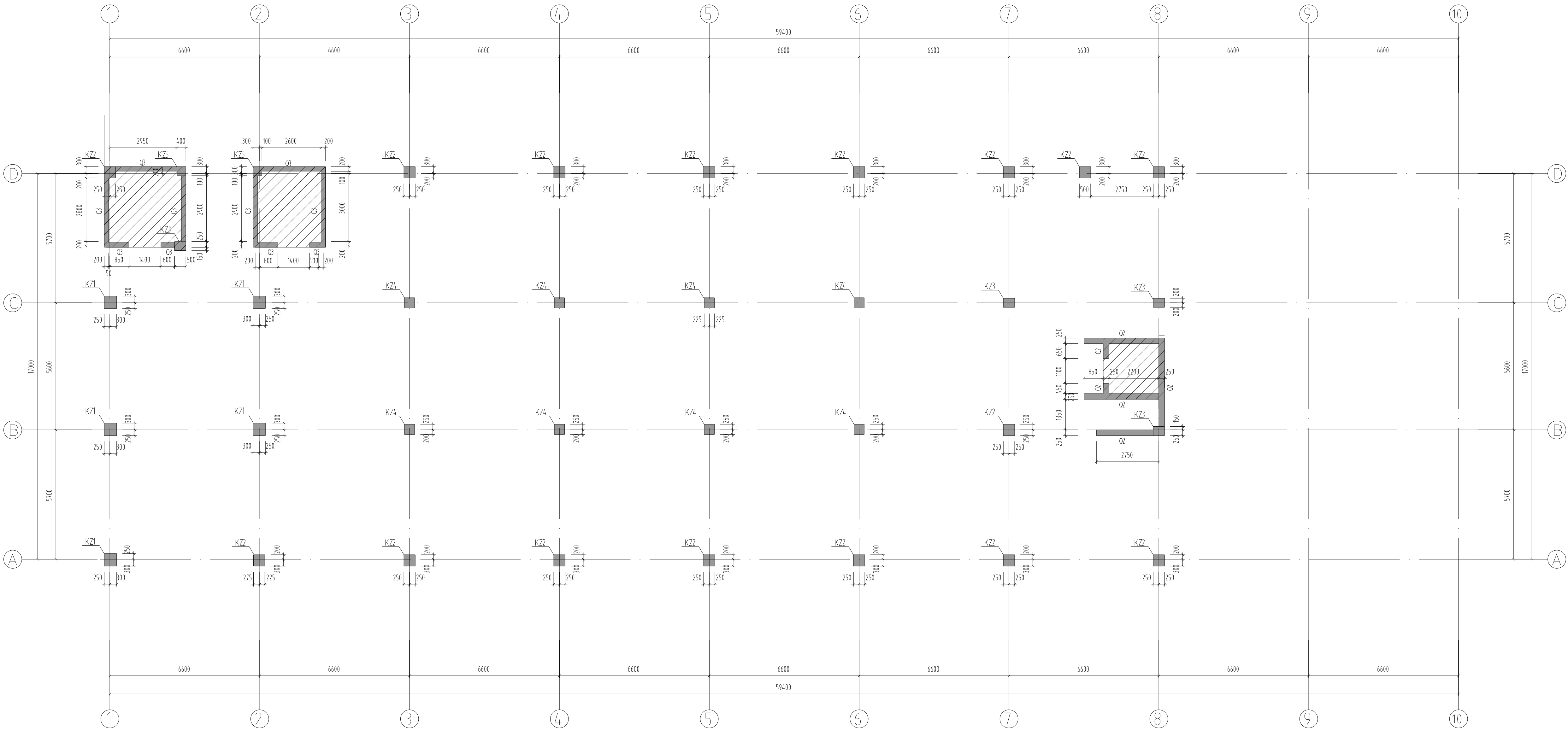
KZ4



KZ5

墙号	墙厚(mm)	标高(如无特殊说明)
Q2	250	17.60m~板顶
Q3	200	17.60m~板顶

- 说明:
- 未注明定位的柱均轴线居中
  - 未注明定位的墙均轴线居中或齐柱边布置
- 图例:
- 阴影区域内墙柱顶标高均为22.500



五层墙柱平面图1:100

本图仅用于施工准备		
认证体系		
认证书位置	QUALIFICATION	
专业设计部门	DEPARTMENT	
设计签字		
SIGNATURE		
方案设计师 SCHEMATIC DESIGNER		手签
设计负责人 PROJECT ARCHITECT		
专业负责人 DISCIPLINE CHIEF		
设计人 DESIGNED BY		
验证签字		
VERIFICATION		
审核人 CHECKED BY		
审定人 APPROVED BY		
会签		
CONFIRMATION		
建筑专业负责人 ARCH.		
结构专业负责人 STRUCT.		
给排水专业负责人 MECH.		
暖通专业负责人 HEAT.		
电气专业负责人 ELEC.		
项目名称 PROJECT NAME	实操考核样题	
项目编号 PROJECT NO.		
图名 DRAWING NAME		
五层墙柱平面图		
专业 DISCIPLINE	图号 DRAWING NO.	版本号 EDITION
结构	05	
出图日期 DATE	年 月 日 YEAR MONTH DAY	
归档记录 ARCHIVES		